



CONNETTORI

GHIERA AUTOMATICA RISE LOCK




apertura in due mosse

RISE LOCK



riduce notevolmente il rischio di apertura accidentale

TWIST LOCK



CLASSIC



CONNETTORE OVALE

- Connettore ovale disponibile in alluminio e acciaio al carbonio, con corpo a sezione circolare, che lo rende idoneo per l'utilizzo con dispositivi mobili (carrucole, bloccanti, anticaduta...)
- Dotato di ghiera a vite

CODICI E DIMENSIONI

CODICE	normativa	peso [g]	<> [kN]	∧ [kN]	⌋ [kN]	pz.
CLASTE	CE - EN 362/B	176	24	7	6	1
CLAALU	CE - EN 362/B - EN 12275/B - EAC	65	22	7	7	1



CLASTE



CLAALU

OVAL



CONNETTORE PER IL COLLEGAMENTO A PUNTI FISSI

- Connettore ovale ad ampia apertura, ideale per impieghi gravosi e per il collegamento ad ancoraggi strutturali, linee vita, ecc.
- Connettore ad alto carico certificato ANSI
- Dotato di sistema autoblock

CODICI E DIMENSIONI

CODICE	normativa	peso [g]	<> [kN]	∧ [kN]	pz.
OVALSTE	CE - EN 362/M	215	40	15	1
OVALALU	CE - EN 362/B - EN 12275/B - EAC	76	26	9	1
OVALANS	CE - EN 362/M - ANSI Z359.12	220	40	20	1
OVALA4	CE - EN 362/B	230	27	7	1
OVALRISE	CE - EN 362/M	220	40	15	1



OVALSTE



OVALALU



OVALANS



OVALA4



OVALRISE