

GATE

FIXATIONS POUR PORTAILS

EXTÉRIEUR

Zingage à chaud pour une utilisation à l'extérieur en classes de service 1, 2 et 3.

VERSATILES

Disponibles dans plusieurs tailles pour réaliser également des portails de grandes dimensions.



GATE LATCH




GATE HOOK



GATE BAND



GATE FLOOR



CARACTÉRISTIQUES

GATE LATCH	loquet de fermeture
GATE FLOOR	fermeture à cliquet
GATE HOOK	broche pour penture
GATE BAND	penture avec encoche
GATE HINGE	charnière pour caisses

CLASSE DE SERVICE



MATÉRIAU

Fe/Zn acier au carbone zingué



DOMAINES D'UTILISATION

Réalisation de portails de jardin en bois.

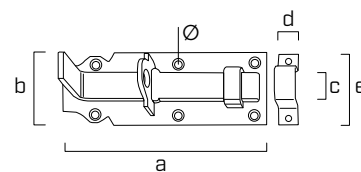
Adapté pour des éléments en :

- bois massif softwood et hardwood
- bois lamellé-collé, LVL

CODES ET DIMENSIONS

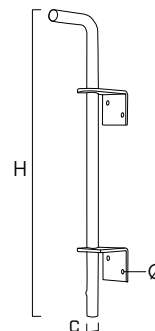
GATE LATCH

CODE	a x b [mm]	c [mm]	d [mm]	e [mm]	Ø [mm]	pcs.
GATEL100	100 x 44	16	13	45	Ø5/3,5	10
GATEL120	120 x 44	16	13	45	Ø5/3,5	10
GATEL140	140 x 52	20	16	55	Ø5/4,5	10



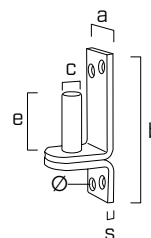
GATE FLOOR

CODE	H [mm]	c [mm]	Ø [mm]	pcs.
GATEF400	400	Ø16	Ø6,5	5
GATEF500	500	Ø16	Ø6,5	5



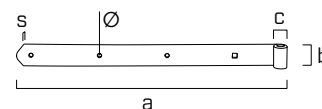
GATE HOOK

CODE	a x b [mm]	c [mm]	s [mm]	e [mm]	Ø [mm]	pcs.
GATEH13	35 x 100	Ø13	4,0	40	Ø6,5	10
GATEH16	40 x 115	Ø16	4,5	45	Ø7,2	10
GATEH20	60 x 167	Ø20	6,0	60	Ø7,2	4



GATE BAND

CODE	a x b [mm]	c [mm]	s [mm]	Ø [mm]	pcs.
GATEB13300	300 x 40	Ø13	5,0	Ø7	10
GATEB13500	500 x 40	Ø13	5,0	Ø7	10
GATEB16400	400 x 45	Ø16	5,0	Ø9	10
GATEB16700	700 x 45	Ø16	5,0	Ø9	10
GATEB201200	1200 x 60	Ø20	8,0	Ø9	1



GATE HINGE

CODE	a x b [mm]	s [mm]	Ø [mm]	pcs.
HINGE140	135 x 35	2	Ø5,5	20
HINGE160	156 x 35	2	Ø5,5	20
HINGE200	195 x 35	2	Ø5,5	20

