

I ALL WALK

LAUFSTEGE UND ÜBERGÄNGE

MODULAR

Standardmodule zur Realisierung von sicheren und effektiven Laufwegen und Übergängen mit oder ohne Seitenschutz.

ANPASSUNGSFÄHIG


Die spezifischen Halterungen für die gängigsten Dächer und Unterkonstruktionen ermöglichen die Anpassung des Produkts an verschiedene Anforderungen.

LEICHT

Das leichte System aus Aluminiumlegierung vereinfacht sowohl den Transport als auch die Montage.

EN
14122-3

EN
14122-2



SYSTEMARTEN


LAUFSTEG MIT HORIZONTALER UND GENEIGTER BEFESTIGUNG



LAUFSTEG FÜR BEFESTIGUNG AUF TRAPEZBLECH




LAUFSTEG MIT SEITLICHER BEFESTIGUNG



ÜBERGÄNGE



INDUSTRIETREPPEN



ANGABEN ZUR ZUSAMMENSETZUNG VON LAUFSTEGEN UND ÜBERGÄNGEN

- Maßgeschneiderte Lösungen, die jede Projektanforderung erfüllen.
- Systeme und Befestigungsarten sind kombinierbar.
- Die anzuwendende Norm (EN 14122-3, EN 14122-2, lokale Regelungen) muss vom Planer des Bauwerks festgelegt werden.
- Alle Systeme sind mit dem Schutzgeländer BORDER kompatibel.
- Erhältliche Standardbreiten von Laufstegen und Übergängen: 600, 800, 1000 und 1200 mm.
- Erhältliche Standardbreiten von Anlegeleitern 600 und 800 mm.
- Andere Systeme und Lösungen sind auf Anfrage erhältlich.