

PLAQUE D'ANCRAGE UNI POUR CHEVRONS

BOIS-BOIS

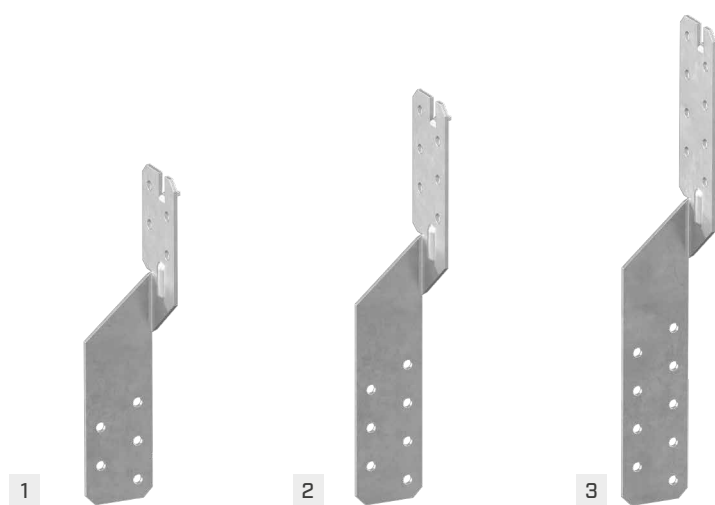
Idéale pour la fixation des chevrons aux poutres pannes sablières. Aptitude à l'usage garantie par le marquage CE, selon ATE.

MODÈLE UNIQUE

Le même modèle peut être posé à droite ou à gauche de la poutre. Deux ancrages pour chaque assemblage sont conseillés.


OURAGANS

Adapté pour transférer des forces de traction causées par les pressions négatives du vent ou des ouragans.



CODES ET DIMENSIONS

CODE	L	B	s	n Ø5	pcs.
	[mm]	[mm]	[mm]	[pcs.]	
1 SPU170	170	36	2	9	100
2 SPU210	210	36	2	13	100
3 SPU250	250	36	2	17	100



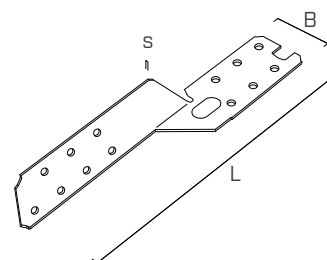
ÉPAISSEUR [mm]

2,0 mm

HAUTEUR [mm]

170, 210 et 250 mm

GÉOMÉTRIE



MATÉRIAU

S250
Z275 acier au carbone S250GD + Z275

CLASSE DE SERVICE

SC1 SC2



DOMAINES D'UTILISATION

Plaque à équerre pour empêcher le soulèvement des éléments en bois.

Appliquer sur :

- bois massif et lamellé-collé
- LVL (lamibois)
- autres matériaux à base de bois